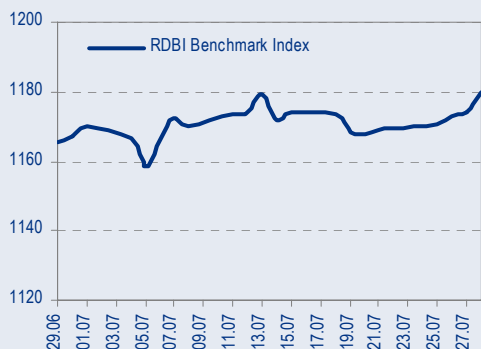
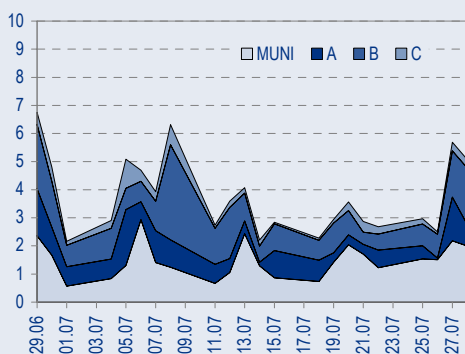




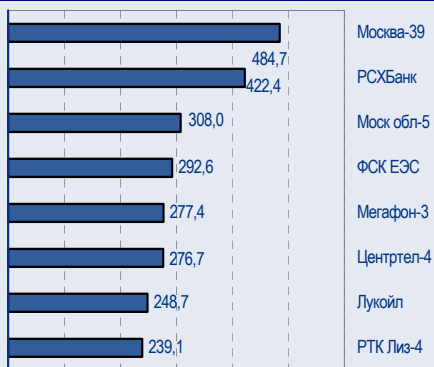
## БЕНЧМАРК ИНДЕКС КОРПОРАТИВНЫХ ОБЛИГАЦИЙ



## ОБОРОТЫ ВТОРИЧНОГО РЫНКА КОРПОРАТИВНЫЕ И МУНИЦИПАЛЬНЫЕ ОБЛИГАЦИИ (БИРЖА И РПС, МЛРД РУБ.)



## ЛИДЕРЫ ТОРГОВЫХ ОБОРОТОВ БИРЖА И РПС, МЛН РУБ. (СО ЗНАКОМ ИЗМЕНЕНИЯ ЦЕНЬ)



## МАКРОСТАТИСТИКА

29.07.2005 Пред. день

Остатки на корсчетах ЦБ, млрд руб.	230,0	285,8
Обменный курс ЦБ РФ, руб.	28,6817	28,73
Обменный курс USD/EUR	1,2128	1,2070
Цена на нефть URALS, \$/барр.	55,78	55,02
Резервы ЦБ РФ, млрд \$ *	145,3	-6,5
MIBOR, %	3,9	3,0
Ставки overnight (оценка ФК Уралсиб)		
Банки первого круга, %	5,5-6,5	4,0-4,5
Банки второго круга, %	7,0-8,0	4,0-5,0
Банки третьего круга, %	7,5-8,5	4,3-5,0

\*Предыдущая неделя

## РЫНОК РУБЛЕВЫХ ОБЛИГАЦИЙ

Прошедшим днем на рынке продолжалась широкомасштабная покупка. Торговые обороты корпоративного сектора второй день сохраняются на высоких уровнях, вчера предпочтение было отдано 2 эшелону.

Как мы уже отмечали раньше, рост рынка, наблюдаемый в последнее время, происходит благодаря росту ликвидности на финансовом рынке и возросшему спросу на рублевые облигации в условиях почти полного отсутствия первичного предложения.

Похоже, что ситуация на рынке меняется к лучшему. Даже без поддержки каких-либо фундаментальных факторов рублевые выпуски растут в цене на возросших объемах.

Косвенно о смене нейтрального настроения рынка на умеренно-позитивное указывает и объявленное сегодня намерение Газпрома размещать в ближайшее время очередную свой заем.

Солидный спрос на качественные рублевые выпуски со стороны крупных инвесторов заставил рынок заметно вырасти. Однако наличия такого рода технического фактора, пускай и локально довольно сильного, недостаточно для формирования долгосрочного восходящего тренда.

..... стр.3

## ТАКЖЕ В НОМЕРЕ

### СИБИРЬТЕЛЕКОМ Неоднозначные результаты за I полугодие 2005 г. по РСБУ

Только что Сибирьтелеком опубликовал неаудированные финансовые показатели по итогам I полугодия 2005 г. по РСБУ. Выручка компании увеличилась на 20% к соответствующему показателю прошлого года до 369 млн долл., асходы – также на 20% до 304 млн долл., в результате норма EBIT не изменилась и составила – 18%. Однако норма OIBDA повысилась на 1 п.п. до 30% в связи с улучшением контроля над расходами по денежным статьям.

### ЦЕНТРТЕЛЕКОМ Объявлен прогноз чистой прибыли за I полугодие 2005г. по РСБУ

..... стр.5

### АвтоВАЗ Производство «Chevy-Viva» может быть прекращено

«Ведомости» со ссылкой на источник близкий к GM-АвтоВАЗу сообщили, что завод может прекратить производство модели Chevrolet Viva из-за ее плохой продаваемости и начать производство другой модели. Совет директоров GM-АвтоВАЗа может принять решение по данному вопросу в октябре-ноябре 2005 г.

### СИБНЕФТЬ В поисках новых источников дохода

..... стр.6

### Лукойл ЕБРР предоставит ЛУКОЙЛу кредит для финансирования газового проекта

..... стр.5

СТАТИСТИКА..... стр.7

## Новости

✦ Газпром планирует начать размещение своих облигаций 11 августа. Срок обращения – 4 года, объем выпуска – 5 млрд руб. [Cbonds]

✦ Fortum Oy – вторая по величине энергокомпания в Финляндии – объявила о готовности выкупить у акционеров Ленэнерго 2,5% акций компании по цене за 1,04 долл. за одну акцию. Покупка 2,5% акций позволит финской компании увеличить свою долю в Ленэнерго до 40%.



## Новости

- ✦ Газпром планирует начать размещение своих облигаций 11 августа. Срок обращения – 4 года, объем выпуска – 5 млрд руб. [Cbonds]
- ✦ Fortum Oy – вторая по величине энергокомпания в Финляндии – объявила о готовности выкупить у акционеров Ленэнерго 2,5% акций компании по цене за 1,04 долл. за одну акцию. Покупка 2,5% акций позволит финской компании увеличить свою долю в Ленэнерго до 40%.
- ✦ Размещение облигационного займа ЗАО «Национальная Лесоиндустриальная Компания» объемом 500 млн руб. назначено на 4 августа 2005 года. Срок обращения облигаций – 2,5 года. Выпуск имеет годовую оферту. [Cbonds]
- ✦ ФСФР зарегистрировала отчет об итогах выпусков облигаций Ижмаш-2 (1 млрд руб.), ЧТЗ (3 млрд руб.), АвтоВАЗ-3 (5 млрд руб.). [Cbonds]
- ✦ Удмуртнефтепродукт планирует разместить 3-летний облигационный заем объемом 1,5 млрд руб. в конце августа - начале сентября 2005 года. [Прайм-ТАСС]
- ✦ С сегодняшнего дня на ММВБ начинаются торги по выпуску облигаций Нутритек. [ММВБ]



## Рынок рублевых облигаций

### КОММЕНТАРИИ ПО РЫНКУ

#### Прошедшим днем

... на рынке продолжалась широкомасштабная покупка. Торговые обороты корпоративного сектора второй день сохраняются на высоких уровнях, вчера предпочтение было отдано 2 эшелону.

Как мы уже отмечали раньше, рост рынка, наблюдаемый в последнее время, происходит благодаря росту ликвидности на финансовом рынке и возросшему спросу на рублевые облигации в условиях почти полного отсутствия первичного предложения.

Значение индекса Uralsib-RDBI равно сегодня 1179,950 (+5,62).

#### Валютный рынок

Внутридневной размах колебаний евро становится с каждым днем все меньше, уровень 1,20 по-прежнему не пройден, текущее значение евро – 1,2087.

Курс руб/долл на сегодня – 28,65 руб.

#### Денежный рынок

Ставки overnight сегодня утром выросли до – 5,5-6% для банков первого круга. До сих пор месяц проходил довольно спокойно с точки зрения рублевой ликвидности, что вероятно связано с неопределенностью на FOREX, где в отсутствие ярко выраженного тренда, российские банки сокращают валютные позиции в пользу рублевых.

#### Торговые идеи

Наиболее привлекательными для покупки по нашему мнению являются следующие выпуски: СМАРС-3 (11,32% на 14,5 мес.), МИГ (10,68% на 5,1 мес.), выпуск Нутритек на внебиржевом рынке.

Фиксировать прибыль в выпуске Сибирьтел-3, апсайд которой составил около 80 б.п. по доходности.

Держать выпуски Амтел (9,38%, на 4,5 мес.) и ОСТ-2 (11,54% на 9,8 мес.).

Мы сохраняем нашу рекомендацию «держать» на облигации ПИТ, поскольку высокая вероятность покупки компании западными пивоварами сохраняется.

#### Сегодня

Похоже, что ситуация на рынке меняется к лучшему. Даже без поддержки каких-либо фундаментальных факторов рублевые выпуски растут в цене на возросших объемах.

Косвенно о смене нейтрального настроения рынка на умеренно-позитивное указывает и объявленное сегодня намерение Газпрома размещать в ближайшее время очередную свой заем.

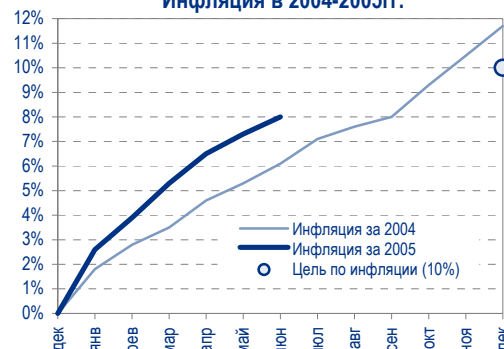
#### Среднесрочная перспектива

Солидный спрос на качественные рублевые выпуски со стороны крупных инвесторов заставил рынок заметно вырасти. Однако наличия такого рода технического фактора, пускай и локально довольно сильного, недостаточно для формирования долгосрочного восходящего тренда.

Мы не ожидаем существенных перемен рыночной конъюнктуры в ближайшее время. Для многих участников рынка лето – это время передохнуть, взять тайм-аут, чтобы с началом осени с новыми силами приступить к активным действиям. Поэтому активизации рынка следует ждать не ранее середины августа.

Анастасия Залеская, zal\_av@uralsib.ru

Инфляция в 2004-2005гг.



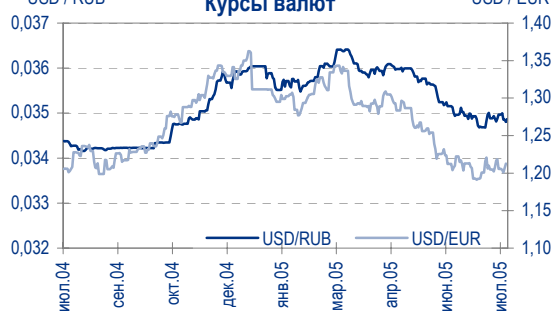
Остатки на корсчетах в ЦБ РФ, млрд руб.



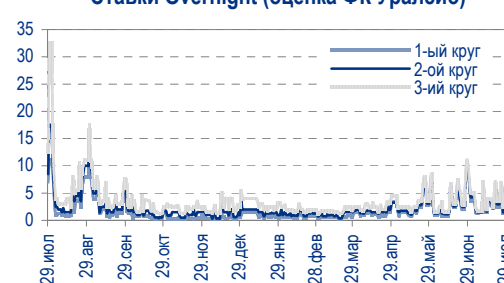
Ставка 1-дневного МІВОР, %



Курсы валют



Ставки Overnight (оценка ФК Уралсиб)




**СИБИРЬТЕЛЕКОМ**
**Неоднозначные результаты за I полугодие 2005 г. по РСБУ**

Лучше, чем в I полугодии 2004 г., хуже, чем в I квартале 2005 г. Только что Сибирьтелеком опубликовал неаудированные финансовые показатели по итогам I полугодия 2005 г. по РСБУ. Выручка компании увеличилась на 20% к соответствующему показателю прошлого года до 369 млн долл., расходы – также на 20% до 304 млн долл., в результате норма EBIT не изменилась и составила – 18%. Однако норма OIBDA повысилась на 1 п.п. до 30% в связи с улучшением контроля над расходами по денежным статьям. Почти 100-процентное увеличение процентных затрат относительно I полугодия 2004 г. сократило рост чистой прибыли, которая выросла на 19% до 10 млн долл. Во II квартале 2005 г. расходы компании увеличились на 5% к предыдущему кварталу, выручка – лишь на 2%, а норма OIBDA упала на 3,3 п.п. до 28%.

**Долговая нагрузка негативно отражается на финансовых показателях.** Увеличение долговой нагрузки и запланированные капзатраты на 2005 г. усиливают опасения относительно финансовой стабильности Сибирьтелекома.

**Операционная прибыльность**
**выросла относительно прошлого года...**

Финансовая отчетность по РСБУ, млн долл.

	I п/г 04	I п/г 05	Изм., %
Выручка	309	369	20
Затраты	253	304	20
Износ и амортизация	33	46	38
OIBDA**	88	110	25
Норма OIBDA**, %	28,6	29,9	1 п.п.
EBITDA*	88	110	25
Норма EBITDA*, %	29	30	1,2 п.п.
EBIT	55	65	17
Норма EBIT, %	18	18	-0
Прочие расходы (доходы)	8	12	49
Процентные расходы	9	17	101
Убытки (доходы)	4	9	117
Прибыль до налогов	37	31	-15
Чистая прибыль	25	23	-8
Норма чистой прибыли, %	8	6	-2 п.п.

Источники: Сибирьтелеком, оценка УРАЛСИБа

**...но снизилась относительно  
предыдущего квартала**

Финансовая отчетность по РСБУ, млн долл.

	IV кв. 04	I кв. 05	II кв. 05	Изм., %
Выручка	194	183	186	2
Затраты	165	148	156	5
Износ и амортизация	18	23	23	-1
OIBDA**	47	58	53	-9
Норма OIBDA**, %	24	32	28	-3,3 п.п.
EBIT	29	35	30	-14
Норма EBIT, %	15	19	16	-3,0 п.п.
Чистая прибыль	-5	10	14	44
Норма чистой прибыли,	-	5	7	-2,2 п.п.

Источники: Сибирьтелеком, оценка УРАЛСИБа

\*Расчитано по формуле: прибыль до налогов+процентные расходы+амортизация (Сибирьтелеком)

\*\*Расчитано по формуле: операционная прибыль+амортизация (УРАЛСИБ)

 Константин Чернышев, che\_kb@uralsib.ru  
 Станислав Юдин, yud\_sa@uralsib.ru



## ЦЕНТРТЕЛЕКОМ

### **Объявлен прогноз чистой прибыли за I полугодие 2005 г. по РСБУ**

Рост по сравнению с I полугодием 2004 г., снижение относительно I квартала 2005 г. ЦентрТелеком ожидает, что его чистая прибыль по РСБУ в I полугодии 2005 г. составит 14 млн долл. против 0,1 млн убытка в I полугодии 2004 г. В то же время, по прогнозам компании, чистая прибыль за II квартал составит 4 млн долл., то есть упадет по сравнению с I кварталом 2005 г. на 59% вследствие увеличения расходов на эксплуатацию и выплат в РУО, а также из-за наличия резервов по сомнительным долгам. Об этом сообщает агентство Reuters.

**Приватизация Связьинвеста – ключевой момент.** Снижение чистой прибыли ЦентрТелекома во II квартале 2005 г. вызывает некоторое беспокойство, но все же данный показатель по РСБУ является второстепенным индикатором для оценки компании.

*Константин Чернышев, che\_kb@uralsib.ru  
Станислав Юдин, yud\_sa@uralsib.ru*

## АвтоВАЗ

### **Производство «Chevy-Viva» может быть прекращено**

Совет директоров может принять решение в октябре-ноябре 2005 г. «Ведомости» со ссылкой на источник близкий к GM-АвтоВАЗу сообщили, что завод может прекратить производство модели Chevrolet Viva из-за ее плохой продаваемости и начать производство другой модели. Совет директоров GM-АвтоВАЗа может принять решение по данному вопросу в октябре-ноябре 2005 г.

**Слабый спрос на Chevrolet Viva был виден из статистики.** Данная новость лишней раз подчеркивает, что даже при растущем спросе на автомобили массового сегмента просчеты в маркетинговой политике могут привести к безрезультатности проекта.

*Вячеслав Смольянинов, smo\_vb@uralsib.ru  
Кирилл Чуйко, chu\_ks@uralsib.ru*

## ЛУКОЙЛ

### **ЕБРР предоставит ЛУКОЙЛу кредит для финансирования газового проекта**

180 млн долл. на добычу газа в Азербайджане. ЕБРР предоставит ЛУКОЙЛу кредит на сумму 180 млн долл. для финансирования газового проекта «Шах-Дениз» в Азербайджане, сообщают «Ведомости».

**ЛУКОЙЛа стремится войти в число крупнейших компаний отрасли в мире.** Проект «Шах-Дениз» – очередной шаг ЛУКОЙЛа к его цели – получению статуса одного из крупнейших нефтегазопроизводителей в мире.

**Проект в Азербайджане.** ЛУКОЙЛ и ЕБРР подписали соглашение сроком на 12 лет, в соответствии с которым предоставленные банком 180 млн долл. ЛУКОЙЛ будет погашать за счет выручки от экспорта газа и газоконденсата, добываемых в рамках проекта «Шах-Дениз». ЛУКОЙЛ владеет 10-процентной долей в проекте, принадлежащем компаниям BP и Statoil. Ожидается, что суммарный объем инвестиций в проект, реализация которого начнется в конце 2006 г., составит около 4 млрд долл.

*Каюс Рапану, rap\_ca@uralsib.ru  
Алексей Кормицков, kor\_an@uralsib.ru  
Анна Юдина, udi\_an@uralsib.ru*



## **СИБНЕФТЬ**

### **В поисках новых источников дохода**

Сибнефть реализует программу по использованию попутного газа. Вчера Сибнефть объявила, что приступает к поставкам 0,34 млрд куб. м газа в год на ОАО «Омский каучук» в рамках программы по использованию попутного газа.

**Позитивное событие, однако оно не окажет заметного влияния на котировки.** Хотя очевидно, что продажа попутного газа отвечает интересам Сибнефти, мы не ожидаем заметного влияния поступившей новости на финансовые показатели компании, поскольку выручка от поставок газа на суммарной выручке заметно не отразится.

**Сотрудничество с «Омским каучуком».** В соответствии с соглашением ОАО «Омский каучук» Сибнефть будет поставлять попутный газ с месторождений своего основного добывающего подразделения «Ноябрьскнефтегаз», предварительно переработав газ на нефтехимическом подразделении Газпрома «Sibur». По нашим оценкам, поставки попутного газа могут принести Сибнефти порядка 12 млн долл. выручки, то есть менее 1% от суммарной выручки компании.

*Каюс Рапану, rap\_ca@uralsib.ru  
Алексей Кормицков, kor\_an@uralsib.ru  
Анна Юдина, udi\_an@uralsib.ru*



Рынок рублевых облигаций

Выпуск	Объем выпуска, млн. руб.	Купонная ставка, %	Дата			Месяцев до		Цена	Изм.	Торговый объем, руб.	Котировки		Доходность, %				DVO1	Рейтинг		Сред. бл		
			купона	оферты	погаш.	офрт.	погаш.				покупка	продажа	офрт.	погаш.	HPR	текущ.		S&P/M	НИК ойл			
<b>КОРПОРАТИВНЫЕ ОБЛИГАЦИИ</b>																						
<b>госкомпании</b>																						
Аижк	1 070	11,00	01.дек.05		01.дек.08		40,7				108,75	109,20										
Аижк-2	1 500	11,00	01.авг.05		01.фев.10		55,0															
Аижк-3	2 250	9,40	15.окт.05		15.окт.10		63,5	105,11	0,36	70 407 500	105,15	105,25		8,13		8,94	3,29			91		
Аижк-4	900	8,70	01.авг.05		01.фев.12		79,3															
АПРОСА-19	3 000	16,00	23.окт.05		23.окт.05		2,9	102,39	-0,14	25 704 020	102,32	102,42		5,73	5,60	15,63	0,24		B/Ba3	A-	242	
ВТБ-3	2 000	14,00	22.фев.06		22.фев.06		7,0															
ВТБ-4	5 000	5,60	22.сен.05	25.мар.06	19.мар.09		44,3			19 681 200	99,20									BB+		
Газпром-2	5 000	15,00	03.ноя.05		03.ноя.05		3,3			42 582 376	102,20									BB-/Baa3	A	
Газпром-3	10 000	8,11	23.январ.06		18.январ.07		18,0	102,22	0,12	61 440 158	102,10	102,27		6,62		7,93	1,36			BB-/Baa3	A	
Газпром-4	5 000	8,22	17.авг.05		10.фев.10		55,3	103,10	0,20	105 161	102,80	103,50		7,54		7,97	3,73			BB-/Baa3	A	
Газпром-5	5 000	7,58	11.окт.05		09.окт.07		26,8	101,90	0,40	10 190		102,83		6,74		7,44	1,98			BB-/Baa3	A	
РАО ЕЭС-2	3 000	15,00	21.окт.05		21.окт.05		2,8	102,05	-2,38	102 050	102,05	102,20		5,97	5,84	14,70	0,23			B+/ruA+	A	
РЖД-1	4 000	6,59	07.дек.05		07.дек.05		4,4	100,45	0,15	1 005	100,25	100,45		5,36	5,27	6,56	0,35			3+/ruAA+/Baa2	A	
РЖД-2	4 000	7,75	07.дек.05		05.дек.07		28,7	101,81	0,01	1 018	101,81			7,02		7,61	2,10			3+/ruAA+/Baa2	A	
РЖД-3	4 000	8,33	07.дек.05		02.дек.09		52,9	103,12	0,12	55 572 962	103,11	103,20		7,61		8,08	3,59			3+/ruAA+/Baa2	A	
ТНП	1 000	8,90	09.ноя.05		10.май.06		9,5				100,70	101,20									B+	
ФСК ЕЭС	5 000	8,80	20.дек.05		18.дек.07		29,1	102,92	0,07	292 637 918	102,80	103,00		7,58		8,55	2,12				B+/ruA+	A
ФСК ЕЭС-2	7 000	8,25	27.дек.05		22.июн.10		59,7														B+/ruA+	A
<b>сырье</b>																						
Итера	1 200	13,50	07.дек.05	07.дек.05	07.дек.07	4,4	28,7	102,20	0,17	173 740	102,05	102,20		7,29		7,13	13,21	0,35				363
Лукойл	6 000	7,25	22.ноя.05	20.ноя.07	17.ноя.09	28,2	52,4	100,28	0,18	248 651 594	100,30	100,40		7,24	7,30		7,23	3,53			BB/Ba2	A
Новатэк	1 000	9,40	01.дек.05		30.ноя.06		16,3			70 980 000		102,50										
Нортгаз	2 100	16,00	09.ноя.05		09.ноя.05		3,5	101,70	0,10	2 033 900	101,65	101,94		9,88	9,55	15,73	0,27				C+	644
Полиметалл	750	17,50	20.сен.05		21.мар.06		7,9	105,20	0,15	2 109 260	104,97	105,20		8,80	8,15	16,63	0,62					C-
СУЭК-2	1 000	11,00	18.авг.05	16.фев.06	15.фев.07	6,8	18,9	101,20	-0,27	12 658 444	101,25	101,50		9,05		8,56	10,87	0,51				C
Татнефть-3	1 500	12,00	30.дек.05		01.июл.06		11,3				103,62	104,10										B/B2
ТНК-5	3 000	15,00	28.ноя.05		28.ноя.06		16,3				110,30	111,00										A-
<b>металлургия</b>																						
Евраз	1 000	12,50	05.дек.05		05.дек.05		4,3	101,35	-0,75	1 013 500	101,85	102,20			8,67	8,44	12,33	0,34			B1	B+
Маир	500	12,30	04.окт.05	20.дек.05	03.апр.07	4,8	20,5	100,02	-0,41	500 108	100,00	100,50		12,82		12,15	12,30	0,35				
Мечел	1 000	7,00	02.авг.05		31.январ.06		6,2															B
Мечел-ТД	3 000	11,75	16.дек.05	16.июн.06	12.июн.09	10,8	47,2	103,05	-0,08	412 201	103,05	103,25		8,25		7,96	11,40	0,83				B-
Мечел-СГ	2 000	10,69	24.ноя.05	25.май.06	22.ноя.07	10,0	28,2	102,21	0,11	17 380 000	102,05	102,25		7,99		7,70	10,46	0,77				
НСММЗ	1 000	12,10	21.ноя.05	22.май.06	19.май.08	9,9	34,2															
РусАлФин	3 000	10,00	12.сен.05		12.сен.05		1,5				100,48	100,85										NR
РусАлФин-2	5 000	8,00	20.ноя.05		20.май.07		22,0				99,40	100,45										NR
Северсталь	3 000	8,10	29.дек.05		28.июн.07		23,3															B+/B1
ТЧМ-2	1 000	11,00	02.дек.05	02.дек.05	02.дек.07	4,2	28,6	101,40	0,06	157 170	101,40	101,48		9,85		9,55	10,85	0,33				A-
<b>телекоммуникации</b>																						
ВолгаТел	1 000	15,00	22.авг.05		21.фев.06		6,9	104,12	0,61	11 405 281	103,41	103,65			5,96	5,63	14,41	0,55				B/ruA
Вымпелком	3 000	9,90	15.ноя.05		16.май.06		9,7	101,50	-0,28	10 150	101,50	101,99			8,05	7,76	9,75	0,74				BB-/B1
Дальсвязь	1 000	15,00	16.ноя.05	16.ноя.05	15.ноя.06		15,8				105,50	106,50										B-
МГТС-4	1 500	10,00	26.окт.05	26.апр.06	22.апр.09	9,1	45,5	101,80	-0,05	114 039 410				7,58		7,27	9,82	0,70				B+/ruBBB+
МГТС-5	1 500	8,30	29.ноя.05	29.май.07	25.май.10	22,3	58,7	101,50		110 461 015	100,40	101,00		7,54		8,18	1,65					B+/ruA
Мегафон	1 500	11,50	07.дек.05		07.июн.06		10,5															B+/ruA+/B3
Мегафон-2	1 500	9,28	12.окт.05		11.апр.07		20,7				101,00											B+
Мегафон-3	3 000	9,25	18.окт.05		15.апр.08		33,1	101,40	0,15	277 449 801	101,62	101,90			8,84		9,12	2,30				B+/ruA+/B3
С-ЗТел-2	1 500	13,20	05.окт.05	05.окт.05	03.окт.07	2,3	26,6	101,12	-0,18	505 600	101,15	101,45		7,35		7,14	13,05	0,18				B
С-ЗТел-3	1 500	9,25	01.сен.05	28.фев.08	24.фев.11	31,5	67,9	102,20	0,10	1 022	101,81	102,20		8,56		9,05	2,20					B
Сибирьтел-3	1 530	14,50	13.январ.06		14.июл.06		11,7	106,00	0,10	2 331 925	105,97	106,05			8,05	7,76	13,68	0,92				B
Сибирьтел-4	2 000	12,50	05.январ.06		05.июл.07		23,6	107,10	0,07	20 288 589	107,05	107,35			8,62		11,67	1,76				B
Сибирьтел-5	3 000	9,20	28.окт.05		25.апр.08		33,4	101,34	0,18	37 479 700	101,30	101,55			8,82		9,08	2,32				B
СМАРТС-2	500	10,00	26.дек.05	26.дек.05	26.июн.07	5,0	23,3	101,10	1,00	10 110	100,50	101,10		7,35	9,57	7,20	9,89	1,65				B-
СМАРТС-3	1 000	15,10	04.окт.05	06.окт.06	29.сен.09	14,5	50,8	103,04	-0,36	12 479 230	102,00	103,40		11,65		14,65	1,05					B-
Таттелеком	600	11,75	13.авг.05		06.май.07		21,6	103,46	-0,14	3 104	103,40	103,60			10,13		11,36	1,53				
УрСИ-2	1 000	17,50	06.авг.05		06.авг.05		0,3	100,26	0,00	5 013 200	100,26	100,30			6,88	6,66	17,45	0,02				B/-
УрСИ-6	3 000	14,25	17.январ.06		18.июл.06		11,8	105,78	-0,03	46 707 868	105,97	106,20			8,11	7,83	13,47	0,92				B+/B+
УрСИ-4	3 000	9,99	03.ноя.05		01.июл.07		27,5	103,03	0,14	64 624 328	103,00	103,15			8,66		9,70	1,98				B/-
УрСИ-5	2 000	9,19	20.окт.05		17.апр.08		33,1	101,30	0,15	5 067 024	101,20	101,54			8,82		9,07	2,30				B/-
Центртел-3	2 000	12,35	16.сен.05	19.сен.05	15.сен.06	1,8	13,8	104,22	0,05	113 911 711	104,20	104,50		-5,74	8,52		11,85	1,05				CCC+/ruBB+
Центртел-4	5 623	13,80	18.авг.05	16.ноя.0																		



Рынок рублевых облигаций

Выпуск	Объем выпуска, млн. руб.	Купонная ставка, %	Дата			Месяцев до		Цена	Изм.	Торговый объем, руб.	Котировки		Доходность, %				DVO1	Рейтинг		Сред. бл					
			купона	оферты	погаш.	офрт.	погаш.				покупка	продажа	офрт.	погаш.	HPR	текущ.		S&P/M	НИК ойл						
<b>КОРПОРАТИВНЫЕ ОБЛИГАЦИИ (ПРОДОЛЖЕНИЕ)</b>																									
ПраймДон	1 000	13,50	12.авг.05		10.ноя.06		15,7				99,47	100,99						B/ruA/A1	C+	868					
РосХлебПрод	1 000	12,37	07.дек.05		07.дек.05		4,4	100,10	-0,03	10 530 533	99,95	100,10			12,33	11,88	12,36								
Сальмон-2	150	12,50	04.окт.05		04.окт.05		2,3				100,70	100,78													
ЭФКО	800	15,50	06.сен.05	13.сен.05	05.сен.06		1,6	13,5			100,90	101,85													
<b>сервис</b>																									
ДжЭфСи	700	14,00	06.окт.05		06.окт.05		2,3	100,76	0,09	282 139	100,71	100,78			10,28	9,88	13,89	0,18		C+	712				
ДжЭфСи-2	1 200	14,00	06.дек.05	06.дек.05	04.дек.07		4,4	28,6			101,31	101,48								C+					
Евросет	1 000	16,33	25.окт.05		25.апр.06		9,0	103,06	0,09	24 318 347	103,03	103,15			12,17	11,39	15,85	0,67			804				
Инком-Лада	700	17,00	25.авг.05	14.дек.06	22.ноя.07		16,8	28,2	103,86	0,12	417 583	103,71	103,95	13,44			16,37	1,01			C	665			
ИстЛайн-2	3 000	11,59	24.ноя.05	23.ноя.06	22.май.08		16,1	34,3	100,37	0,13	31 599 700	100,25	100,50	11,57			11,55	1,14			B-/ruBBB- B-/ruBBB	NR B	444		
Копейка	1 200	9,75	20.сен.05	19.дек.06	17.июн.08		17,0	35,2																	
Марта-Финанс	700	14,84	24.ноя.05	25.май.06	22.май.08		10,0	34,3	103,52	2,49	105 001 645	103,20	103,70	10,49		13,72	9,97	14,34	2,20			B	687		
Перекресток	1 500	8,81	10.январ.06	11.июл.06	08.июл.08		11,6	35,9														B			
Пятерочка	1 500	11,45	16.ноя.05		12.май.10		58,3	106,04	0,30	27 016 606	106,00	106,67			10,07		10,80	3,71			B+	270			
Разгуляй	1 000	14,00	04.дек.05		05.июн.06		10,4	100,93	-0,12	1 431 142	100,87	101,55			13,17	12,54	13,87	0,75			C-	841			
Росинтер	300	17,50	02.сен.05		02.дек.05		4,2	102,75	0,00	3 082 500	102,75	102,78			9,67	9,11	17,03	0,32			C	606			
Росинтер-2	400	11,00	05.окт.05	05.окт.05	02.июл.08		2,3	35,7	100,05	0,05	11 713 785	100,05	100,10	11,13		12,44	10,66	10,99	2,24			C	556		
ЮТэйр	1 000	13,00	23.ноя.05	23.ноя.05	22.ноя.06		3,9	16,1	100,67	0,17	2 295 220	100,60	100,79	11,00			10,62	12,91	0,30			C	745		
<b>строительство</b>																									
Адамант	500	14,10	08.дек.05	08.июн.06	05.июн.08		10,5	34,8														C+			
ГлМосстрой	2 000	13,00	26.авг.05	27.май.06	27.май.07		10,1	22,3	100,03	0,03	6 013 944	100,01	100,05	13,59			12,68	13,00	0,71				897		
ЛенСпецСМУ	1 000	15,50	27.окт.05	27.апр.06	22.апр.10		9,1	57,6	100,73	0,10	8 677 215	100,65	100,74	14,86			13,89	15,39	0,65				1069		
ЛСР	1 000	14,00	22.сен.05	23.мар.06	20.мар.08		7,9	32,2	100,85	-0,01	13 741 565	100,77	100,85	12,92			12,01	13,88	0,58			C+	881		
ПИК-5	1 120	13,00	23.авг.05	23.май.06	20.май.08		10,0	34,2	99,88	-0,02	948 872	99,76	99,85	13,81			12,86	13,02	0,69			C	924		
Стройтрансгаз	3 000	9,60	28.дек.05		25.июн.08		35,4																		
SU-155	1 500	14,00	28.сен.05	30.мар.06	30.мар.07		8,2	20,3	100,20	0,20	5 010	99,81	100,20	14,38			13,52	13,97	0,57				C+	1028	
<b>энергетика</b>																									
Алтайэнергс	600	18,00	05.авг.05		05.авг.05		0,3	100,03	-0,08	9 379 896	100,03	100,15			17,30	15,99	17,99	0,02				C+	1429		
Башкирэн	500	20,00	11.сен.05		11.сен.05		1,5				101,00	101,95										B			
Башкирэн-2	500	10,69	25.авг.05	25.авг.05	22.фев.07		0,9	19,1			100,10	103,33										B			
Ленэнергс	3 000	10,25	20.окт.05		19.апр.07		21,0				99,01	100,00										B-			
СвердлЭн	500	11,50	01.сен.05	05.сен.05	01.мар.07		1,3	19,4			100,08	100,43										C			
Татэнергс	1 500	9,65	15.сен.05		13.мар.08		32,0	101,70	0,10	1 525 500	101,30	101,70			9,10		9,49	2,23					234		
Якутскэнергс	400	16,00	01.сен.05		31.авг.06		13,3	105,20	0,65	3 156 000	104,65	105,00			9,26		15,21	1,01				C+	321		
<b>ХИМИЯ</b>																									
Акрон	600	13,45	02.авг.05		01.ноя.05		3,2																B		
Куйбышевазот	600	9,00	15.сен.05	15.дек.05	15.июн.06		4,7	10,7	100,43	0,03	66 153 241	100,31	100,50	8,07			7,76	8,96	0,36				B-	435	
НИКОСХИМ	1 000	15,00	15.дек.05		14.дек.06		16,8	99,49	0,21	2 423 585	99,55	99,89			15,22		15,08	1,13			CCC+/ruBB	C	823		
НКНХ-3	2 000	9,50	01.сен.05	01.сен.05	01.сен.07		1,2	25,5															B		
НКНХ-4	1 500	9,99	03.окт.05	30.мар.09	26.мар.12		44,7	81,1			102,15	102,45											B		
Салават-2	3 000	9,70	15.ноя.05	13.ноя.07	10.ноя.09		27,9	52,2	100,81	-1,55	34 274 000	102,35	102,49	9,77		9,97		9,62	1,94				B+	334	
<b>машиностроение</b>																									
ВКМ-Финанс	1 000	10,25	07.дек.05	27.дек.06	04.июн.08		17,2	34,7																	
ВМЗ-1	1 000	15,00	31.авг.05		31.авг.05		1,1				100,65	101,22											C+		
ГТ-ТЭЦ-2	1 500	12,50	22.дек.05		22.июн.06		11,0	101,40	0,00	1 014 000	101,35	101,40			11,09	10,67	12,33	0,81				C	607		
ГТ-ТЭЦ-3	1 500	12,04	21.окт.05	20.окт.06	18.апр.08		15,0	33,2	101,00	0,04	14 762 795	100,96	101,10	11,42			11,92	1,07					C	464	
ИРКУТ-2	1 500	16,00	02.ноя.05		02.июн.05		3,2	102,17	-0,13	61 311 000	102,10	102,20			7,60	7,40	15,66	0,26					B	422	
МИГ	1 000	16,00	07.дек.05	15.дек.05	03.июн.09		4,7	46,9	101,68	0,07	4 680 302	101,55	101,70	10,68			10,31	15,74	0,36				B	697	
ОМЗ-4	900	14,25	01.сен.05	01.сен.05	26.фев.09		1,2	43,6	105,57	0,10	23 330 185	105,65	106,30	-33,07			13,50						CCC+/ruBB	B-	
СалютЭн	3 000	14,00	27.дек.05	27.дек.05	25.дек.07		5,1	29,3	101,87	0,04	8 873 757	101,82	101,90	9,48		9,23	13,74	0,39						566	
Сатурн	1 500	11,50	22.сен.05	28.мар.06	23.мар.08		8,1	32,3			101,45	101,75													
ТВЗ	750	14,60	10.окт.05	10.окт.05	10.окт.06		2,5	14,6			104,50	105,50											B-		
Трансмаш	1 500	14,00	01.дек.05	01.июн.06	01.дек.07		10,3	28,5	103,60	-0,26	48 143 490	103,70	103,90	9,64		9,20	13,51	0,78						494	
УВЗ	2 000	13,36	04.окт.05	08.окт.06	30.сен.08		14,6	38,7	102,87	-0,20	10 816 063	102,90	106,03	10,85			12,99	1,07					B-	425	
<b>автопром</b>																									
АвтоВАЗ-2	3 000	10,78	17.авг.05	17.авг.05	13.авг.08		0,7	37,1	100,34	0,13	202 362 660	100,14	100,34	4,45			4,36	10,74	0,06					B	145
АвтоВАЗ-3	5 000	9,70	27.дек.05	27.июн.06	22.июн.10		11,1	59,7															B		
ИжАвто	1 000	12,50	14.сен.05	14.сен.05	14.мар.07		1,6	19,8	100,05	0,05	10 335 000	100,02	100,20	12,18			11,58	12,49	0,12				C-	919	
КамАЗ	1 200	12,30	11.ноя.05	11.ноя.05	11.ноя.06		3,5	15,7	101,02	-0,28	68 505 050	100,80	101,19	8,74			8,48	12,18	0,28				C	529	
РусАвтоФин	500	14,00	19.ноя.05		22.май.06		9,9	102,26	-0,14	12 271	102,25	102,50			11,27		10,71	13,69	0,74						



## Рынок рублевых облигаций

Выпуск	Объем выпуска, млн. руб.	Купонная ставка, %	Дата			Месяцев до		Цена	Изм.	Торговый объем, руб.	Котировки		Доходность, %				DVO1	Рейтинг		Сред. бл
			купона	оферты	погаш.	офрт.	погаш.				покупка	продажа	офрт.	погаш.	HPR	текущ.		S&P/M	НИК ойл	
<b>КОРПОРАТИВНЫЕ ОБЛИГАЦИИ (ПРОДОЛЖЕНИЕ)</b>																				
Альфа-Финанс-2	2 000	8,50	05.окт.05	05.апр.06	31.мар.10	8,4	56,9											V-/ruA+/-		
БИН	1 000	14,00	13.окт.05		13.апр.06		8,6													
Зенит	1 000	8,50	22.сен.05	24.мар.06	24.мар.07	8,0	20,1				100,25	100,44								
Импэксбанк	1 000	10,23	20.окт.05	21.апр.06	20.апр.08	8,9	33,2	100,80	0,13	8 064 000	100,65	100,80	9,24		8,82	10,15	0,67	ССС+/B1	516	
МастерБанк-2	1 000	12,75	25.ноя.05	26.май.06	23.май.08	10,1	34,3	100,38	0,13	9 159 300	100,30	100,45	12,57		11,99	12,70	0,73		796	
МКБ	500	11,50	26.окт.05	26.апр.06	25.апр.07	9,1	21,2	100,00	0,00	25 000	99,75	100,05	12,00		11,50	11,50	0,65	B1	784	
ММБ-1	1 000	8,30	16.авг.05		13.фев.07		18,8	100,90	0,20	47 446 011	100,40	101,10		7,82		8,23	1,39		108	
Петроком	1 000	15,00	15.сен.05		16.мар.06		7,7				104,05	104,60								
Росбанк	3 000	9,25	14.авг.05	14.фев.07	15.фев.09	18,9	43,3	101,30	0,00	1 013 000	101,18	101,35	8,51			9,13	1,38	B/ruA/A1 B-/B1	179	
РСХБанк	3 000	9,00	07.сен.05	07.дек.05	04.июн.08	4,4	34,7	100,57	0,00	422 403 000	100,46	100,74	7,58		7,29	8,95	0,34		393	
РТК Лиз-4	2 250	9,69	11.окт.05	11.апр.06	08.апр.08	8,6	32,8	100,77	0,03	239 131 348	100,60	100,80	8,54		7,30	9,62	0,58		452	
РусСтанд-2	1 000	14,00	14.дек.05		14.июн.06		10,7					104,80						B/ruBBB+		
РусСтанд-3	2 000	12,90	24.авг.05	01.сен.05	22.авг.07	1,2	25,2	100,45	0,02	28 441 350	100,28		5,15		4,96	12,84	0,10	B/ruBBB+	216	
РусСтанд-4	3 000	8,99	31.авг.05	02.мар.06	03.мар.08	7,2	31,6	100,20	-0,10	1 002 000	100,10	100,34	8,80		8,33	8,97	0,55	B/ruBBB+	463	
РусСтандФин-1	500	20,00	04.авг.05		04.авг.05		0,2				100,15							B/ruBBB+		
ФинИнвест	1 000	11,50	20.дек.05		20.дек.05		4,8	100,45	-0,45	2 512 255				10,52	10,20	11,45	0,37		676	
ХКФ	1 500	11,25	18.окт.05	18.окт.05	16.окт.07	2,7	27,0				100,68	100,80						B-		



## Рынок рублевых облигаций (продолжение)

Выпуск	Объем выпуска, млн. руб.	Купонная ставка, %	Дата			Месяцев до		Цена	Изм.	Торговый объем, руб.	Котировки		Доходность, %				DVO1	Рейтинг	Сред. бл	
			купона	оферты	погаш.	оферты	погаш.				покупка	продажа	оферты	погаш.	HPR	текущая				
<b>МУНИЦИПАЛЬНЫЕ ОБЛИГАЦИИ</b>																				
Башкортостан-4	500	8,02	15.сен.05		13.сен.07		25,9	99,65	-0,18	1 943 175	99,50	99,65			8,36		8,05	1,84	BB-/Ba1	211
Белгор обл-3	300	19,00	20.сен.05		20.дек.05		4,8				105,25	106,45								
Волг обл	600	13,00	15.дек.05		11.июн.09		47,1				106,00	107,00								
Волг обл-2	700	7,48	22.дек.05		17.июн.10		59,5	107,35	1,35	10 611 675	106,00	107,50			9,35		6,97	2,83		232
Иркут обл	800	11,00	18.январ.06		22.июл.07		24,1	103,32	0,12	25 303 600	103,22	103,45			8,31		10,65	1,34	B	243
Иркут обл-2	750	11,00	06.сен.05		07.сен.06		13,5	102,13	0,08	11 945 200	102,00	102,35			7,20		10,77	0,66	B	124
Коми-5	500	15,00	24.сен.05		24.дек.07		29,3				112,60	114,49							-/Ba3	
Коми-6	700	14,50	14.окт.05		14.окт.10		63,5				112,51	115,00							-/Ba3	
Коми-7	1 000	12,00	23.ноя.05		22.ноя.13		101,3	101,75	-1,15	30 198 202	100,00	102,98			9,61		11,79	5,12	-/Ba3	189
Костром обл-4	800	13,00	13.сен.05		11.мар.08		31,9	106,50	0,32	30 658 367	106,40	106,90			9,40		12,21	2,23		267
Красноярск-4	630	12,50	26.окт.05		27.окт.06		15,2	105,69	1,91	25 085 285	105,50	105,82			7,90		11,83	1,15		102
Краснод край	605	10,50	15.ноя.05		15.май.07		21,9	103,44	0,07	2 534 280	103,20				8,29		10,15	1,61		205
Лен обл-2	800	14,01	14.дек.05		08.дек.10		65,3				119,25	121,18							B+/ruA+	
Лен обл-3	1 000	13,50	16.дек.05		05.дек.14		113,9	120,30	1,05	1 247 495	120,00	122,00			9,38		11,22	6,64	B+/ruA+	140
Москва-34	4 000	10,00	28.авг.05		28.авг.05		1,0	100,50	-0,23	22 110 000	100,30	100,60			4,10	4,02	9,95	0,08	BB+/Baa3	111
Москва-24	3 000	15,00	02.сен.05		02.сен.05		1,2	101,06	-0,40	21 222 600					4,20	4,12	14,84	0,10	BB+/Baa3	120
Москва-28	3 000	15,00	25.сен.05		25.дек.05		5,0	104,30	0,21	26 075 000	103,85	104,60			4,45	4,30	14,38	0,41	BB+/Baa3	66
Москва-32	4 000	10,00	25.авг.05		25.май.06		10,0	103,30	0,01	568 150	103,22	103,29			6,00	5,71	9,68	0,78	BB+/Baa3	140
Москва-35	4 000	10,00	18.сен.05		18.июн.06		10,8	103,60	0,00	10 403 692	103,43	104,45			5,95	5,69	9,65	0,85	BB+/Baa3	99
Москва-37	4 000	10,00	23.сен.05		23.сен.06		14,1				104,35	104,65							BB+/Baa3	
Москва-27	4 000	15,00	20.сен.05		20.дек.06		17,0	112,20	0,15	583 440	111,15	112,20			5,97		13,37	1,37	BB+/Baa3	-99
Москва-31	5 000	10,00	20.авг.05		20.май.07		22,0	106,28	-0,12	149 375 487	106,15	106,40			6,45		9,41	1,68	BB+/Baa3	23
Москва-42	3 000	10,00	13.авг.05		13.авг.07		24,9	106,75	-0,25	202 831 405	106,70	107,00			6,61		9,37	1,88	BB+/Baa3	43
Москва-40	5 000	10,00	26.окт.05		26.окт.07		27,3	106,85	-0,01	86 670 350	106,85	106,95			6,86		9,36	2,05	BB+/Baa3	49
Москва-29	5 000	10,00	05.дек.05		05.июн.08		34,8	108,03	-0,08	8 517 265	108,06	108,20			6,97		9,26	2,60	BB+/Baa3	7
Москва-36	3 900	10,00	16.дек.05		16.дек.08		41,2	108,72	0,12	4 354 974	108,65	108,90			7,18		9,20	3,02	BB+/Baa3	17
Москва-41	5 000	10,00	30.июл.05		30.июл.10		60,9												BB+/Baa3	
Москва-38	5 000	10,00	26.дек.05		26.дек.10		65,9				110,80	111,50							BB+/Baa3	
Москва-39	4 800	10,00	21.январ.06		21.июл.14		109,3	104,97	0,12	484 662 881	105,00	105,05			8,03		9,53	6,15	BB+/Baa3	4
Моск обл-3	4 000	11,00	20.авг.05		19.авг.07		25,1				107,10	107,70							3B-/ruAA-/Ba3	
Моск обл-4	9 600	11,00	25.окт.05		21.апр.09		45,4	110,24	0,80	229 548 700	110,00	110,45			8,04		9,98	3,21	3B-/ruAA-/Ba3	95
Моск обл-5	12 000	10,00	04.окт.05		30.мар.10		56,9	105,26	0,37	307 950 778	105,33	105,45			8,01		9,50	2,48	3B-/ruAA-/Ba3	92
Нижегор обл-1	1 000	11,80	03.авг.05		01.ноя.06		15,4													
Нижегор обл-2	2 500	10,43	03.ноя.05		02.ноя.08		39,8	102,85	0,76	4 013 062	103,00	103,50			9,11		10,14	2,18		241
Новосибирск-2	1 500	13,00	06.сен.05		07.дек.06		16,6	104,75	-0,06	2 252 200	104,70	104,80			8,81		12,41	1,23		177
Новосибирск-3	1 000	4,95	10.январ.06		14.июл.09		48,2	105,49	0,07	28 367 461	105,55	106,20			9,99		4,69	3,22		282
Новосиб обл	1 500	13,50	01.авг.05		27.июл.06		12,1													
Новосиб обл-2	2 000	13,30	01.сен.05		29.ноя.07		28,5	108,29	0,31	58 063 050	108,55	108,65			9,64		12,28	2,04		319
Самар обл-1	1 185	12,00	04.окт.05		04.июл.06		11,4	104,01	0,16	7 546 878	103,95	104,05			7,73	7,36	11,54	0,87	BB-/Ba2	254
Твер Обл-2	600	16,90	25.авг.05		23.ноя.06		16,1				110,95	111,08								
Томск	300	13,00	25.авг.05		22.ноя.07		28,2													
Томск обл-1	500	12,00	26.январ.06		27.июл.06		12,1				102,90	103,55							ruA	
Томск обл-2	600	12,00	13.окт.05		13.окт.07		26,9	104,92	0,57	11 755 598	104,50				8,35		11,44	1,96	ruA	202
Уфа-3	400	10,03	17.январ.06		18.июл.06		11,8												B	
Уфа-4	500	10,03	06.дек.05		03.июн.08		34,7												B	
Хаб край-5	700	12,00	05.окт.05		05.окт.06		14,5	102,98	-0,04	513 870	102,98	103,10			8,35		11,65	1,08		177
ХМАО	1 000	15,00	08.дек.05		08.дек.05		4,4				101,30								BB/ruAA	
ХМАО-2	3 000	12,00	26.ноя.05		27.май.08		34,5				101,97								BB/ruAA	
Чувашия-1	285	12,00	12.авг.05		12.авг.05		0,5				100,18	100,22								
Чувашия-2	500	9,00	12.окт.05		13.апр.07		20,8	101,20	0,00	10 120	101,20				8,27		8,89	1,50		186
Якутия-3	800	12,00	20.сен.05		17.июн.08		35,2				107,01	109,15							ruA-	
Якутия-4	1 000	14,00	15.сен.05		16.мар.06		7,7				104,25	104,40							ruA-	
Якутия-5	2 000	10,00	20.окт.05		21.апр.07		21,1	100,97	0,14	1 110 625	100,50	101,00			8,52		9,90	1,51	ruA-	215
Якутия-25006	2 000	10,00	18.авг.05		13.май.10		58,3				103,00	103,25							ruA-	
ЯНАО	1 800	11,00	05.авг.05		03.авг.08		36,7	106,41	0,16	22 068 075	106,40	107,00			8,09		10,34	2,63	BB-/ruA/B1	117
Яросл обл-2	1 000	13,28	04.окт.05		03.июл.07		23,5				107,50	108,00								
Яросл обл-3	1 000	12,50	17.ноя.05		17.ноя.06		15,9				103,55	103,80								
<b>ГОСУДАРСТВЕННЫЕ ОБЛИГАЦИИ</b>																				
ОФЗ 27018	14 000	12,00	14.сен.05		14.сен.05		1,6	101,18	-0,10	65 766 975	101,16	101,29			2,99	2,95	11,86	0,13		
ОФЗ 27022	21 296	8,00	17.авг.05		15.фев.06		6,7				102,00	102,20								
ОФЗ 27024	15 001	7,50	19.окт.05		19.апр.06		8,8				101,80	102,70								
ОФЗ 45002	7 360	10,00	03.авг.05		02.авг.06		12,3					103,10								
ОФЗ 45001	37 807	10,00	17.авг.05		15.ноя.06		15,8	103,33	-0,18	4 866 608	103,35	103,50			5,83		9,68	0,76	</	

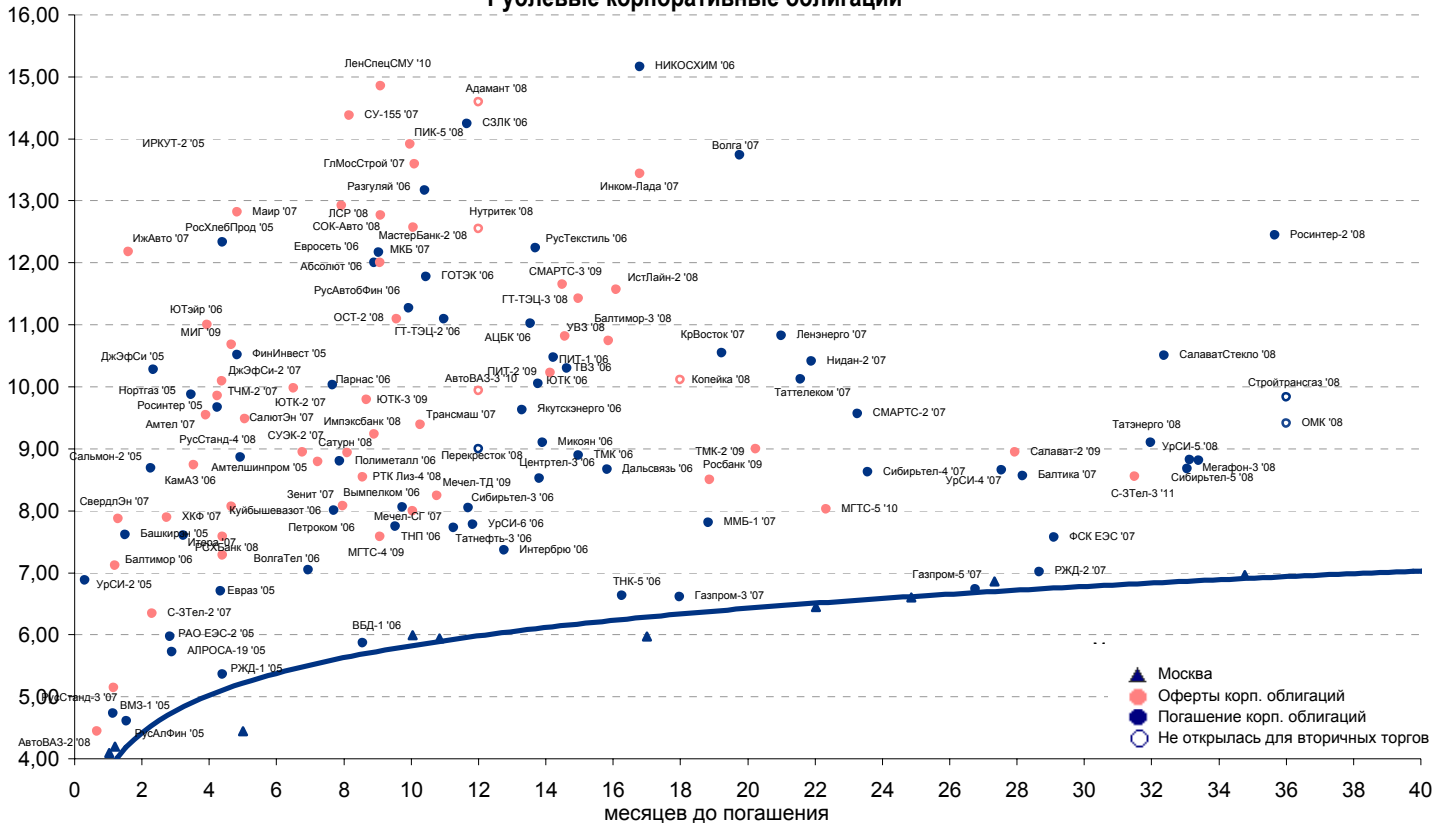


Рынок еврооблигаций

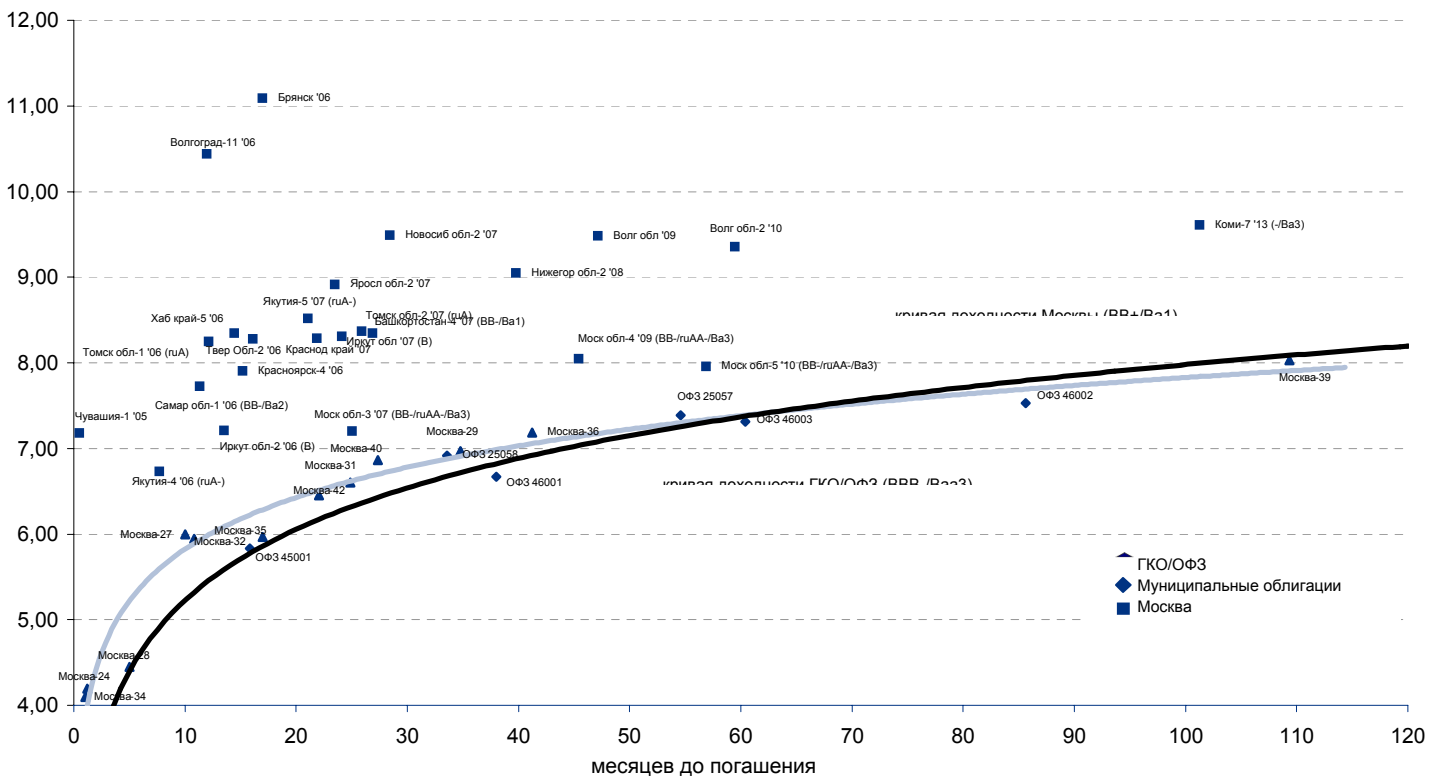
Выпуск	Объем, тыс. ед.	Купон	Дата погашения	Дата след. Купона	Цена закрытия	Изменение, %	Доходность, %		Спрэд к индикатору, б.п.	Мод. дюрация
							погашения	текущая		
<b>СУВЕРЕННЫЕ ОБЛИГАЦИИ</b>										
Russia '07	\$ 2 400 000	10,00	26 июн 07	26 дек 05	109,76	0,01	4,57	9,11	64,5	1,73
Russia '10	\$ 2 820 041	8,25	31 мар 10	30 сен 05	108,85	0,03	6,04	7,58	200,2	3,78
Russia '18	\$ 3 466 671	11,00	24 июл 18	24 янв 06	148,43	0,30	5,67	7,41	135,1	8,01
Russia '28	\$ 2 500 000	12,75	24 июн 28	24 дек 05	180,11	0,51	6,01	7,08	160,7	10,62
Russia '30	\$ 18 400 000	5,00	31 мар 30	30 сен 05	110,96	0,33	5,69	4,51	149,4	8,03
MinFin V	\$ 2 837 000	3,00	14 май 08	14 май 06	94,21	0,04	5,29	3,18	136,3	2,56
MinFin VI	\$ 1 750 000	3,00	14 май 06	14 май 06	98,89	0,02	4,44	3,03	59,0	0,75
MinFin VII	\$ 1 750 000	3,00	14 май 11	14 май 06	87,55	0,25	5,58	3,43	150,3	5,04
MinFin VIII	\$ 1 322 000	3,00	14 ноя 07	14 ноя 05	96,58	0,03	4,60	3,11	67,1	2,16
Aries '07	eur 2 000 000	5,41	25 окт 07	25 окт 05	105,82	0,01	2,72	5,11		0,24
Aries '09	eur 1 000 000	7,75	25 окт 09	25 окт 05	116,38	-0,06	3,51	6,66	-52,8	3,50
Aries '14	\$ 2 435 500	9,60	25 окт 14	25 окт 05	128,33	0,16	5,62	7,48	142,6	6,39
<b>МУНИЦИПАЛЬНЫЕ ОБЛИГАЦИИ</b>										
Москва '06	eur 400 000	10,95	28 апр 06	28 апр 06	105,94	-0,03	2,63	10,34	-180,8 / -121,8	0,72
Москва '11	eur 374 000	6,45	12 окт 11	12 окт 05	111,14	-0,03	5,68	5,80	10,1 / 160,4	5,42
<b>КОРПОРАТИВНЫЕ ОБЛИГАЦИИ</b>										
АЛРОСА '08	\$ 500 000	8,13	06 май 08	06 ноя 05	106,66	0,00	5,49	7,62	41,8 / 151,3	2,43
АЛРОСА '14	\$ 500 000	8,88	17 ноя 14	17 ноя 05	113,93	0,12	6,82	7,79	100,9 / 265,6	6,39
Alfa-Bank '05	\$ 175 000	10,75	19 ноя 05	19 ноя 05	101,50	-0,02	5,45	10,59	159,9 / 306,2	0,29
Alfa-Bank '06	\$ 190 000	8,00	13 апр 06	13 окт 05	101,17	0,02	6,23	7,91	238,4 / 246,8	0,66
Alfa-Bank '07	\$ 150 000	7,75	09 фев 07	09 авг 05	101,10	0,15	6,97	7,67	240,6 / 328,0	1,36
Банк Москвы '09	\$ 250 000	8,00	28 сен 09	28 сен 05	105,39	0,02	6,49	7,59	70,9 / 245,8	3,43
Банк Москвы '10	\$ 300 000	7,38	26 ноя 06	26 ноя 05	103,76	0,07	6,52	7,11	53,2 / 246,9	4,31
ВБД '08	\$ 150 000	8,50	21 май 08	21 ноя 05	101,66	0,23	7,82	8,36	275,9 / 384,7	2,42
ВТБ '08	\$ 550 000	6,88	11 дек 08	11 дек 05	104,71	0,04	5,32	6,57	-12,7 / 131,8	2,96
ВТБ '11	\$ 450 000	7,50	12 окт 11	12 окт 05	108,03	0,10	5,93	6,94	-6,3 / 186,1	4,31
ВТБ '15	\$ 750 000	6,32	04 фев 15	04 авг 05	101,62	0,21	6,75	6,21	71,3 / 255,8	3,76
Вымпелком '09	\$ 450 000	10,00	16 июн 09	16 дек 05	107,77	0,00	7,64	9,28	203,9 / 361,0	3,17
Вымпелком '10	\$ 300 000	8,00	11 фев 10	11 авг 05	101,17	0,02	7,69	7,91	177,5 / 363,3	3,61
Вымпелком '11	\$ 300 000	8,38	22 окт 11	22 окт 05	102,69	0,07	7,82	8,16	185,7 / 374,7	4,70
Газпром '07	\$ 500 000	9,13	25 апр 07	25 окт 05	106,88	0,01	4,91	8,54	34,4 / 98,9	1,57
Газпром '09	\$ 700 000	10,50	21 окт 09	21 окт 05	118,71	0,15	5,47	8,85	-57,0 / 143,1	3,40
Газпром '10	eur 1 000 000	7,80	27 сен 10	27 сен 05	117,00	0,37	4,07	6,67	-196,8 / 3,4	4,09
Газпром '13	\$ 1 750 000	9,625	01 мар 13	01 сен 05	121,91	0,37	5,98	7,90	-5,3 / 191,2	5,42
Gazstream '13	\$ 646 500	5,625	22 июн 13	22 янв 06	100,45	0,14	5,55	5,60	-26,4 / 148,1	6,35
Газпром '15	eur 1 000 000	5,875	01 июн 15	01 июн 06	107,23	0,39	4,93	5,48	-80,1 / 73,2	7,39
Газпром '20	\$ 1 250 000	7,201	01 фев 20	01 фев 06	107,44	0,29	6,41	6,70		4,75
Газпром '34	\$ 1 200 000	8,625	28 апр 34	28 окт 05	123,42	0,96	6,66	6,99	64,8 / 246,4	11,88
Газпромбанк '05	eur 150 000	9,75	04 окт 05	04 окт 05	101,13	-0,01	2,86	9,64	-157,7 / -106,3	0,17
Газпромбанк '08	\$ 1 050 000	7,25	30 окт 08	30 окт 05	104,76	0,15	5,62	6,92	26,4 / 162,2	2,83
Евраз '06	\$ 175 000	8,88	25 сен 06	25 сен 05	102,91	0,10	6,19	8,62	174,9 / 282,3	1,05
Евраз '09	\$ 300 000	10,88	03 авг 09	03 фев 06	110,87	0,32	7,67	9,81	200,2 / 363,2	3,26
Зенит '06	\$ 125 000	9,25	12 июн 06	12 дек 05	101,93	0,04	6,87	9,07	230,4 / 294,8	0,81
МБРР '08	\$ 150 000	8,63	03 мар 08	03 сен 05	101,24	0,08	8,08	8,52	316,9 / 411,4	2,20
МДМ-Банк '05	\$ 200 000	10,75	16 дек 05	16 дек 05	102,12	0,04	4,83	10,53	98,5 / 244,8	0,36
МДМ-Банк '06	\$ 200 000	9,38	23 сен 06	23 сен 05	102,73	0,01	6,77	9,13	291,8 / 284,2	0,99
Мегафон '09	\$ 375 000	8,00	10 дек 09	10 дек 05	101,11	0,06	7,69	7,91	179,5 / 364,0	3,59
ММК '08	\$ 300 000	8,00	21 окт 08	21 окт 05	102,48	0,24	7,12	7,81	182,0 / 312,1	2,75
МТС '08	\$ 400 000	9,75	30 янв 08	30 янв 06	107,76	0,14	6,33	9,05	176,4 / 229,7	2,21
МТС '10	\$ 400 000	8,38	14 окт 10	14 окт 05	104,83	0,08	7,24	7,99	97,8 / 316,2	4,10
МТС '12	\$ 400 000	8,00	28 янв 12	28 янв 06	102,66	0,24	7,48	7,79	154,4 / 340,3	5,01
НИКойл '07	\$ 150 000	9,00	19 мар 07	19 сен 05	101,91	0,06	7,72	8,83	315,3 / 393,4	1,45
НОМОС '07	\$ 125 000	9,13	13 фев 07	13 авг 05	101,70	0,08	7,92	8,97	335,0 / 421,4	1,35
Норникель '09	\$ 500 000	7,13	30 сен 09	30 сен 05	100,73	0,27	6,92	7,07	110,3 / 288,1	3,47
Петрокоммерц '07	\$ 120 000	9,00	09 фев 07	10 авг 05	103,14	0,18	6,79	8,73	221,8 / 309,1	1,35
Промсвбанк '06	\$ 200 000	10,25	27 окт 06	27 окт 05	102,92	0,00	7,70	9,96	326,1 / 382,5	1,12
Промстройбанк '08	\$ 300 000	6,88	29 июл 08	29 янв 06	100,51	0,17	6,68	6,84	144,5 / 264,6	2,66
РБР '08	\$ 170 000	6,50	11 авг 08	11 фев 06	100,67	0,03	6,25	6,46	99,1 / 221,4	2,69
Росбанк '09	\$ 300 000	9,75	24 сен 09	24 сен 05	104,44	-0,07	8,47	9,34	242,8 / 446,7	2,36
Роснефть '06	\$ 150 000	12,75	20 ноя 06	20 ноя 05	109,38	-0,01	5,16	11,66	72,5 / 131,5	1,18
РусСтандарт '07	\$ 300 000	8,75	14 апр 07	14 окт 05	102,59	0,07	7,09	8,53	151,9 / 302,2	1,52
РусСтандарт '08	\$ 300 000	8,13	21 апр 08	21 окт 05	100,87	0,09	7,75	8,05	274,1 / 378,4	2,35
Сбербанк '06	\$ 1 000 000	5,41	24 окт 06	26 окт 05	101,28	0,00	4,38	5,34		1,52
Сбербанк '15	\$ 1 000 000	6,23	11 фев 15	11 авг 05	100,79	0,13	6,65	6,18	61,6 / 245,8	3,78
Северсталь '09	\$ 325 000	8,63	24 фев 09	24 авг 05	103,19	-0,12	7,58	8,36	215,9 / 357,1	2,93
Северсталь '14	\$ 375 000	9,25	19 апр 14	19 окт 05	103,61	0,23	8,65	8,93	278,5 / 445,3	5,81
Сибнефть '07	\$ 400 000	11,50	13 фев 07	13 авг 05	108,95	-0,04	5,32	10,56	75,1 / 139,5	1,34
Сибнефть '09	\$ 500 000	10,75	15 янв 09	15 янв 06	115,13	0,07	5,84	9,34	127,5 / 191,9	2,91
SINEK '15	\$ 250 000	7,70	03 авг 15	03 фев 06	101,63	-0,04	7,27	7,58	145,1 / 307,3	6,92
Система '08	\$ 350 000	10,25	14 апр 08	14 окт 05	107,71	0,02	7,05	9,52	248,2 / 301,5	2,29
Система '11	\$ 350 000	8,88	28 янв 11	28 янв 06	104,42	0,15	7,50	8,50	151,0 / 344,5	4,31
ТНК '07	\$ 700 000	11,00	06 ноя 07	06 ноя 05	111,33	0,11	5,58	9,88	101,5 / 166,0	1,97
Уралсиб '06	\$ 140 000	8,88	06 июл 06	06 янв 06	102,08	0,00	6,52	8,69	207,8 / 266,8	0,88
ХКФ '08	\$ 150 000	9,13	04 фев 08	04 авг 05	102,32	0,08	8,08	8,92	324,0 / 412,4	2,11



**Рублевые корпоративные облигации**

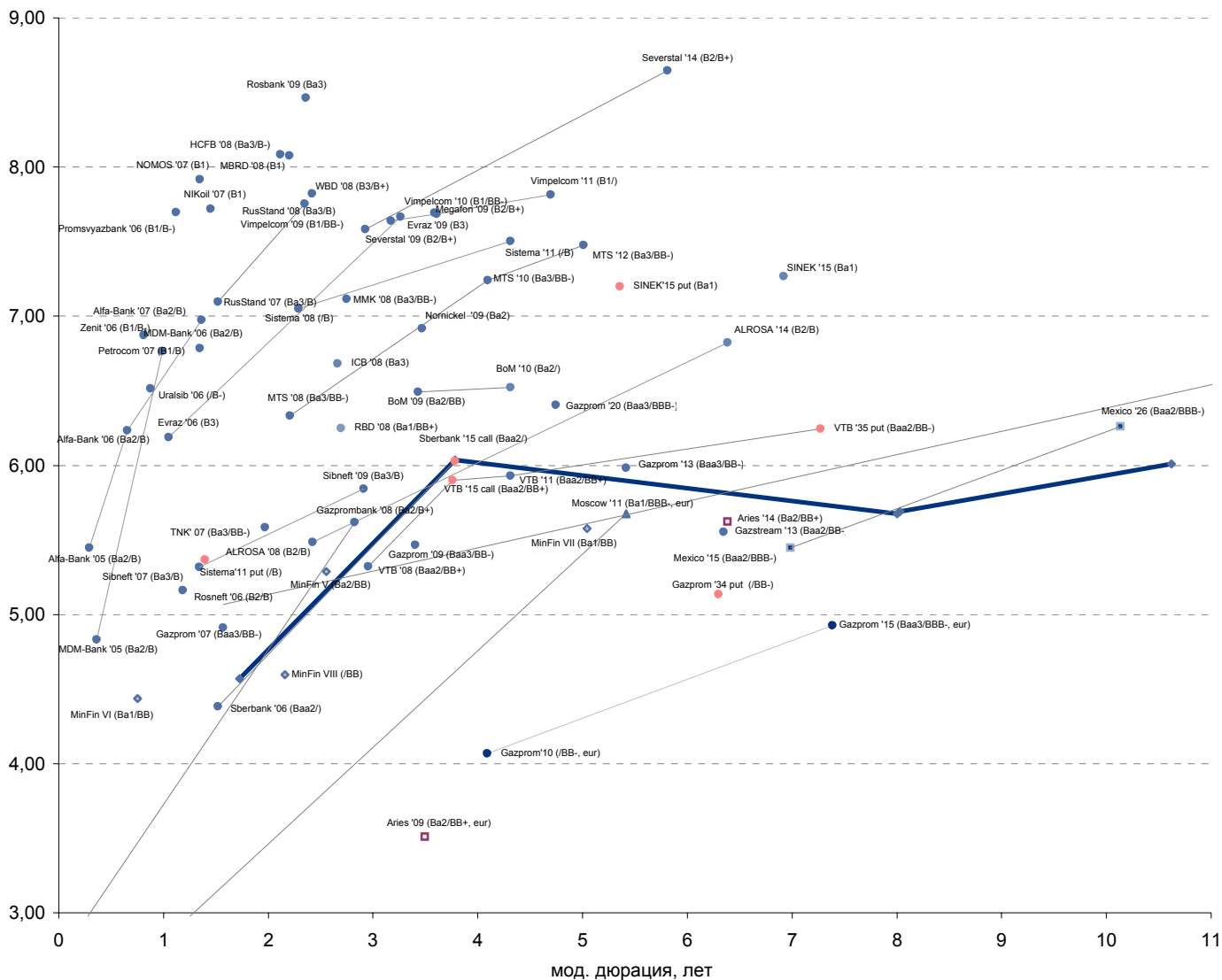


**Рублевые муниципальные облигации**





**Рынок внешних долгов (по дюрации обязательств)**



**Планируемые размещения**

Дата	Выпуск	Организаторы	Объем размещ	Параметры	Оферта
03 авг 05	ОФЗ 25058	Минфин	8 000	-	-
04 авг 05	НЛК	Атон	500	3 года	1 год
09 авг 05	МИА-2	ФК УРАЛСИБ	1 000	3 года	1,5 года
<b>Итого:</b>			<b>9 500</b>		



## Бизнес-блок операций с долговыми инструментами

### Руководитель бизнес-блока

Александр Пугач, apugach@uralsib.ru

Сергей Шемардов, клиентский менеджер, she\_sa@uralsib.ru

Елена Довгань, клиентский менеджер, dov\_en@uralsib.ru

Анна Карпова, клиентский менеджер, kar\_am@uralsib.ru

Татьяна Архипова, клиентский менеджер, tarkhipova@uralsib.ru

Александр Чекин, аналитик, cek\_aa@uralsib.ru

Андрей Дабига, трейдер по еврооблигациям, dab\_ay@uralsib.ru

Андрей Борисов, трейдер РЕПО, bor\_av@uralsib.ru

Борис Гинзбург, старший аналитик, bginzburg@uralsib.ru

Анастасия Залеская, аналитик, zal\_av@uralsib.ru

## Управление рынков долгового капитала

### Руководитель управления

Дмитрий Волков, vda@uralsib.ru

Илья Зимин, директор, zimin@uralsib.ru

Гузель Тимошкина, ст. специалист, tim\_gg@uralsib.ru

Дарья Сонюшкина, ст. специалист, son\_da@uralsib.ru

## Аналитическое управление

### Руководитель управления

Петру Вадува, vad\_pe@uralsib.ru

### Заместитель руководителя управления

Константин Чернышев, che\_kb@uralsib.ru

#### Стратегия

Петру Вадува, руководитель управления, vad\_pe@uralsib.ru

Владимир Савов, ст. аналитик, sav\_vn@uralsib.ru

Мария Плотникова, аналитик, plo\_my@uralsib.ru

Наталья Майорова, аналитик, mai\_ng@uralsib.ru

#### Металлургия/Машиностроение

Вячеслав Смольянинов, ст. аналитик, smo\_vb@uralsib.ru

Кирилл Чуйко, аналитик, chu\_ks@uralsib.ru

#### Телекоммуникации

Константин Чернышев, ст. аналитик, che\_kb@uralsib.ru

Станислав Юдин, аналитик, yud\_sa@uralsib.ru

#### Нефть и газ / Энергетика

Каюс Рапану, ст. аналитик, rap\_ca@uralsib.ru

Алексей Кормщиков, аналитик, kor\_an@uralsib.ru

Матвей Тайц, аналитик, tai\_ma@uralsib.ru

Анна Юдина, аналитик, udi\_an@uralsib.ru

#### Банки

Владимир Савов, ст. аналитик, sav\_vn@uralsib.ru

#### Потребительский сектор

Марат Ибрагимов, ст. аналитик, ibr\_my@uralsib.ru

#### Экономика России

Владимир Тихомиров, ст. экономист, tih\_vi@uralsib.ru

### Редактирование/Полиграфия/Перевод

Марк Брэдфорд, ст. редактор (англ. яз.),  
bra\_ms@uralsib.ru

Кристофер Роуз, редактор (англ. яз.),  
ros\_ch@uralsib.ru

Юлия Прокопенко, ст. редактор,  
pro\_ja@uralsib.ru

Андрей Пятигорский, ст. редактор,  
pya\_ae@uralsib.ru

Юлия Крючкова, переводчик/редактор, kru\_jo@uralsib.ru

### Интернет / Базы данных

Мария Плотникова, аналитик, plo\_my@uralsib.ru

Кирилл Братанич, специалист, bra\_kv@uralsib.ru

Настоящий бюллетень предназначен исключительно для информационных целей. Ни при каких обстоятельствах этот бюллетень не должен использоваться или рассматриваться как оферта или предложение делать оферты. Несмотря на то, что данный материал был подготовлен с максимальной тщательностью, УРАЛСИБ не дает никаких прямых или косвенных заверений или гарантий в отношении достоверности и полноты включенной в бюллетень информации. Ни УРАЛСИБ, ни агенты компании или аффилированные лица не несут никакой ответственности за любые прямые или косвенные убытки от использования настоящего бюллетеня или содержащейся в нем информации.

Все права на бюллетень принадлежат ООО «УРАЛСИБ Кэпитал», и содержащаяся в нем информация не может воспроизводиться или распространяться без предварительного письменного разрешения. © УРАЛСИБ 2005